

NT16

LA PARÁBOLA DEL HIJO PERDIDO LECCIÓN BÍBLICA INCLUSIVA



INFORMACIÓN DEL PLAN DE LA LECCIÓN

— — — —

PASAJE BÍBLICO:

Lucas 15:11-32

OBJETIVOS:

Para entender la historia
del hijo pródigo y su
enseñanza sobre el
perdón y el amor
incondicional.

-

Reconocer la
importancia del
arrepentimiento y la
reconciliación en
nuestras relaciones,
especialmente con Dios.

-

Participar en actividades
que refuercen la lección.

PLAN DE LECCIÓN

Esta lección está diseñada para complementar los recursos encontrados en las lecciones de Trueway Kids sobre 'El hijo perdido (hijo pródigo)', a los que puedes acceder y descargar de forma gratuita en: <https://truewaykids.com/es/el-hijo-perdido/>

Esta lección ofrece una amplia gama de recursos y actividades que enriquecen la historia de diversas maneras atractivas. Te animamos a seleccionar los recursos y actividades que mejor se adapten a las necesidades e intereses de tu grupo específico de niños, asegurando una experiencia divertida y educativa para todos.

1. BIENVENIDA E INTRODUCCIÓN:

- Dar una cálida bienvenida a cada niño por su nombre.
- Presentar visualmente la lección del día en el horario.

DESCARGAR GRÁFICO DE: <https://truewaykids.com/es/horario-visual/>

- Utilizar un lenguaje sencillo y amigable para preparar el escenario para la lección, por ejemplo: "Hoy vamos a explorar una maravillosa historia que Jesús compartió sobre un hijo que cometió grandes errores y la maravillosa forma en que fue recibido de vuelta con los brazos abiertos. Podemos aprender sobre el amor, el perdón y la alegría de ser parte de una familia que nos cuida sin importar qué."

2. ORACIÓN:

Comienza con una oración simple y corta. Anima a los niños a repetir después de ti. Esto proporciona un inicio tranquilo y enfocado a la sesión.

3. TIEMPO DE ESTUDIO INTERACTIVO:

BANNER DE BIENVENIDA A CASA:

- Comienza decorando una pancarta que diga "Bienvenido a Casa". Explica que la historia de hoy trata sobre alguien que se va de casa, pero es recibido de vuelta con alegría.
- Pregunta a los niños cómo se sentirían si fueran recibidos en casa después de estar fuera por mucho tiempo.

NARRACIÓN INTERACTIVA: LA PARÁBOLA DEL HIJO PRÓDIGO:

Invita a los niños a repetir las acciones mientras lees cada frase.

1 Preparando el escenario en casa:

- El hijo menor decidió pedirle a su padre su parte de la herencia.
- *Imagina que estás contando tus posesiones más valiosas. ¿Qué podrían ser?*

2 La petición del hijo menor:

- El hijo le pidió a su padre su parte de la herencia.
- *¿Puedes mostrarme cómo pedirías algo muy importante?*

3 El viaje a un país lejano:

- El hijo menor viajó lejos con su herencia.
- *Damos pasos grandes mientras nos aventuramos en un lugar nuevo y desconocido.*

4 Desperdiciando la riqueza:

- Desperdició todo su dinero en una vida desenfrenada.
- *Imagina lanzar tus monedas una por una. ¿Cómo te hace sentir eso?*

5 Realización y decisión:

- Después de perderlo todo, se dio cuenta de su error y tuvo que alimentar cerdos. Decidió regresar a casa y pedir perdón.
- *Siéntate como si estuvieras muy triste, luego levántate cuando decidas regresar a casa con tu padre.*

6 El regreso a casa:

- Comenzó su viaje de regreso a casa, sintiéndose arrepentido.
- *Caminemos de vuelta lentamente, pensando en cómo decir que lo sentimos.*

7 La gozosa bienvenida del Padre:

- El padre lo vio desde lejos y corrió hacia él, lleno de alegría.
- *Corre hacia adelante y abre los brazos ampliamente para mostrar lo feliz que estás de ver a alguien.*

8 Comienza la celebración:

- El padre organizó una gran fiesta para celebrar el regreso de su hijo.
- *Bailemos y aplaudamos como si estuviéramos en la fiesta más grande para alguien a quien amamos.*

9 La reacción del hermano mayor:

- El hermano mayor no estaba feliz con la celebración.
- *Muéstrame tu cara de descontento y cruza los brazos como el hermano mayor.*

10 El padre explica:

- El padre explicó que tenían que celebrar porque su hijo perdido fue encontrado.
- *Pon tu mano en tu corazón y luego extiéndela, mostrando que entiendes y te importa.*

EXPLORANDO LA PARÁBOLA:


- Después de la recreación, discute los sentimientos de cada personaje en diferentes puntos de la historia. Enfócate en el amor incondicional y el perdón del padre.

- Pregunta ¿Cómo se siente saber que Dios nos ama y ofrece perdonarnos sin importar lo que hayamos hecho cuando regresamos a Él?

PREGUNTAS FINALES PARA LA REFLEXIÓN:

1. ¿Por qué crees que el hijo quería irse?
2. ¿Por qué crees que el padre celebró el regreso del hijo?
3. ¿Por qué crees que el hermano mayor no estaba feliz?
4. ¿Qué nos enseña la parábola sobre el perdón?

4. ACTIVIDAD MANUALIDAD: EL HIJO PERDIDO - MANUALIDAD DE DOBLADO



QUE NECESITAS:

- Página de la plantilla (con el hijo pródigo y su padre)
- Materiales para colorear
- Tijeras

QUE HACER:


1. Comienza coloreando la página de la plantilla.
2. Recorta cuidadosamente alrededor del borde de la imagen.
3. Busca las líneas punteadas en la plantilla. Estas indican dónde debes doblar.
4. Ahora, dobla las secciones exteriores hacia el centro, llevando la imagen del hijo pródigo hacia su padre. Mostrando su reunión y el perdón y amor que el padre le ofrece.

CONSEJOS:


- Pre-corta la imagen.
- Considera usar papel más grueso o cartulina para la plantilla para garantizar durabilidad.
- Anima a los niños a compartir sus pensamientos sobre la historia mientras trabajan en su manualidad.

VIDEO DE LA MANUALIDAD:

<https://youtu.be/MF33M4aRUF4>



Máscara de cerdo



ESTACIÓN DE ACTIVIDADES: JUEGO LIBRE:

Para esta parte de la sesión, puedes configurar varias estaciones de actividades. Esto permite a los niños elegir lo que quieren hacer según sus intereses, brindando una variedad de opciones que se adaptan a diferentes estilos de aprendizaje y habilidades.

Aquí tienes algunas ideas:

<div><h3>CREACIÓN DE PANCARTA DE "BIENVENIDO A CASA":</h3><p>Proporciona materiales para que los niños creen pancartas de "Bienvenido a Casa". Los niños diseñarán sus propias pancartas para celebrar el regreso del hijo perdido, similar a la alegre bienvenida que recibió de su padre. Esta actividad creativa resalta el tema del perdón y la celebración cuando alguien regresa o toma la decisión correcta después de haberse desviado.</p></div>	
<div><h3>CONFIGURACIÓN DE LA MESA DE BANQUETE:</h3><p>Prepara una mesa pequeña con comida de juguete, platos y utensilios para que los niños preparen un festín similar al que el padre celebró para el regreso del hijo pródigo. Esta actividad práctica anima a los niños a reflexionar sobre la importancia de celebrar el regreso de alguien y la alegría de la reconciliación.</p></div>	
<div><h3>CARRERA DEL REGRESO:</h3><p>Los niños comienzan en un extremo del área de juego, caminando lejos de un lugar designado como 'hogar'. A intervalos aleatorios, el líder grita "¡Regreso!" y los niños corren de regreso al lugar de origen lo más rápido posible.</p><p>Esta animada actividad ilustra la decisión del hijo pródigo de regresar a casa y la urgencia de su viaje de regreso a los brazos amorosos de su padre. Fomenta la actividad física y la emoción sobre el concepto de regresar y ser bienvenido.</p></div>	
<div><h3>CONSTRUYE MI HOGAR:</h3><p>Los niños utilizan los materiales para construir un modelo del hogar del hijo pródigo, imaginando el lugar cálido y acogedor al que regresó.</p><p>Esta actividad manual fomenta la creatividad y la reflexión sobre el concepto de hogar y familia. Proporciona una forma práctica de explorar los temas de pertenencia y perdón.</p></div>	

JUEGO DE ALIMENTAR A LOS CERDOS:

Llena cubos o cestas con imágenes de cerdos en el frente. Proporciona bolsas de frijoles o pelotas suaves para lanzar.

Los niños intentan lanzar las bolsas de frijoles en los cubos, simulando alimentar a los cerdos en la parábola.


Esta actividad lúdica se conecta con el tiempo que el hijo pródigo pasó con los cerdos, enseñando el valor del trabajo y la humildad. Mejora la coordinación y proporciona una manera alegre de involucrarse con la historia.



RUTA DEL VIAJE DEL HIJO PRÓDIGO:

Dibuja una ruta en el suelo con cinta adhesiva o tiza, marcando puntos significativos de la historia con ilustraciones u objetos.

Los niños siguen la ruta, deteniéndose en cada punto para escuchar sobre el viaje del hijo pródigo, desde que deja su hogar hasta su regreso. Caminar por la ruta ayuda a los niños a experimentar los altibajos del viaje, fomentando la empatía y la comprensión de la redención y la alegría de volver a casa.



JUEGOS DE LA FIESTA DEL HIJO PRÓDIGO:

Elige algunos juegos de fiesta favoritos como "Pasa la parcela", "Sillas musicales" o "Estatuas musicales". Mientras juegas, habla sobre la alegría y la celebración del regreso del hijo pródigo, centrándote en los temas del perdón, el amor y la bienvenida incondicional que recibió de su padre.



HOJAS DE TRABAJO Y PÁGINAS PARA COLOREAR:

En la Sección 7 encontrarás hojas de trabajo y recursos para usar con esta lección. Consulta el paquete principal de la lección para páginas adicionales:

<https://truewaykids.com/es/el-hijo-perdido/>

6. ORACIÓN FINAL:

EJEMPLO DE ORACIÓN CON ACCIONES DE LAS MANOS:

"QUERIDO DIOS, GRACIAS POR AMARNOS COMO EL PADRE EN LA HISTORIA."

"Querido Dios": Señala hacia arriba.

"Gracias": Coloca tu mano sobre tu corazón.

"AYÚDANOS A ACUDIR A TI CUANDO COMETAMOS ERRORES, SABIENDO QUE SIEMPRE PERDONAS."

"Ayúdanos": Entrelaza las manos en un gesto de oración.

"Perdonar siempre": Abre los brazos ampliamente para simbolizar el abrazo.

"ENSÉÑANOS A AMAR Y PERDONAR A LOS DEMÁS, ASÍ COMO TÚ NOS AMAS Y PERDONAS A NOSOTROS."

"Enséñanos": Señala hacia tu sien.

"Amar y perdonar": Abrázate a ti mismo, luego extiende tus brazos hacia afuera.

"EN EL NOMBRE DE JESÚS, ORAMOS. AMÉN."


"En el nombre de Jesús": Señala hacia arriba nuevamente.

"Amén": Manos juntas en posición de oración.

7. RECURSOS ADICIONALES

1. Imágenes de la historia
2. Hojas de trabajo






Ordena la historia

1

2

3

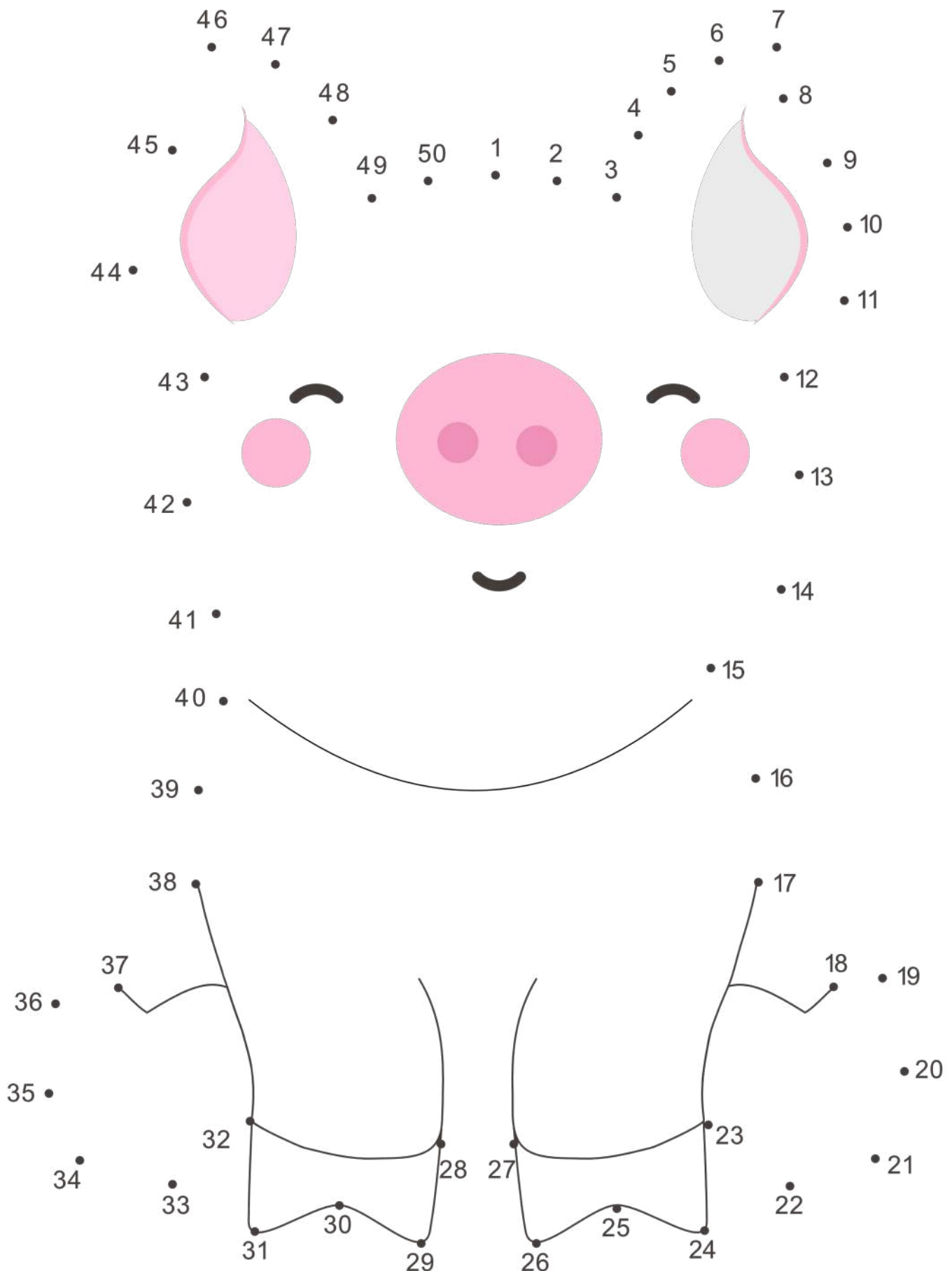
4





Diseña una nueva túnica para el hijo perdido




Une los puntos y colorea




Rompecabezas





“¡Porque este hijo mío estaba muerto y ha vuelto a la vida! Estaba perdido y lo
hemos encontrado”.

Lucas 15:24



Aviso Legal y Aviso de Derechos de Autor:

Trueway Kids se proporciona como un conjunto de herramientas para ayudar en la enseñanza de la Biblia a los niños. Como usuario de este programa, usted es completamente responsable de cumplir con todas las leyes locales, regulaciones y procedimientos de seguridad relacionados con su entorno específico. Es su responsabilidad realizar evaluaciones de riesgos exhaustivas para garantizar la seguridad y el bienestar de todos los participantes.

Al elegir utilizar este programa, acepta y acepta asumir la plena responsabilidad de todos los resultados derivados de su uso. Trueway Kids renuncia a cualquier responsabilidad por daños, pérdidas o lesiones que puedan surgir del uso de este programa.

Aviso de Derechos de Autor:

Todos los materiales contenidos en este programa son propiedad de Trueway Kids y están protegidos por las leyes de derechos de autor. Usted tiene permiso para reproducir y utilizar estos materiales únicamente para uso personal, educativo, ministerial o eclesiástico. Cualquier reproducción, retransmisión o republicación total o parcial de cualquier documento encontrado en este programa está expresamente prohibido, a menos que Trueway Kids haya otorgado explícitamente su consentimiento previo por escrito.

No está permitido distribuir, modificar, transmitir, reutilizar, volver a publicar o utilizar los contenidos del programa para fines públicos o comerciales, incluido el texto, las imágenes, el audio o el video, sin el permiso por escrito de Trueway Kids.

Todos los avisos de derechos de autor y otros avisos de propiedad contenidos en los materiales originales deben mantenerse en todas las copias de los materiales. El uso no autorizado de cualquier material dentro del programa puede violar las leyes de derechos de autor, las leyes de marcas registradas, las leyes de privacidad y publicidad, y otras regulaciones y estatutos.