

# 墮落



**TRUEWAY KIDS**.COM

# 介绍

在这一课中，我们继续学习亚当和夏娃，我们将学习他们是如何悖逆神的。圣经章节在创世记第三章。我们将学习的一些要点是：

- 我们必须顺服上帝。
- 我们的错误行为是有后果的。
- 即使我们做错了事，上帝仍然爱我们。

## 课程指南

复习我们已经学过的关于创造的知识，想想伊甸园是多么的完美，亚当和夏娃是多么的幸福，他们是多么享受与上帝的关系。

阅读圣经中的创世记第三章。

本周课程的一个重要内容是关于做出选择。大一点的孩子会不自觉地问，为什么上帝允许亚当和夏娃吃果子，或者为什么上帝一开始就把这棵树放在园子里？这使我们有机会和孩子谈论选择和自由意志。

让孩子们玩遥控玩具，让他们讨论玩具对遥控器的反应，并探索家里有开关的东西。没有人不喜欢操控按钮，电灯开关、电视遥控器、电脑、玩具等，再次说明按下按钮就能操控项目工作。


你现在可以引入自由意志的概念。上帝想要我们爱他、顺服祂，但祂没有让我们像机器人一样，让我们只能爱祂或服从祂。祂给了亚当和夏娃一个选择，他们可以吃所有的东西，只要不吃一棵树上的果子就能顺服上帝，或者他们可以选择吃不能吃的果子而悖逆上帝。介绍“罪”这个词。解释一下，当我们做了上帝不希望我们做的事情时，我们称之为罪。


给孩子一些选择，让他们选择什么是好的选择，什么是坏的选择。例如：如果你打破了东西，怎样做是好的？A：隐藏它B：告诉大人。如果别人有你想要的玩具，是A抢过来还是B等着轮到你，等等。我们需要做的最重要的选择是爱神。

表明我们的行为会有后果，我们所做的每件事都会有好的或坏的后果。和孩子一起做一些有因果关系的活动。

分享即使上帝因为亚当和夏娃的不顺服而惩罚他们，祂也没有停止爱他们。祂为他们提供了生活所需，并承诺会有一个拯救人类的方法。

解释耶稣如何来恢复我们与神的关系。





他们用树叶把自己遮挡起来以掩盖

他们的羞耻。

但他们还是觉得难过。

他们告诉上帝发生了什么。

上帝说他们必须离开美丽的伊甸园。

但上帝应许会有人来拯救他们脱离罪恶。



# 堕落

伊甸园是一个美丽的地方。

亚当和夏娃享受上帝所造的一切。

有一天，当夏娃走过花园时，

听到一条蛇在叫她。是撒旦的伪装。



撒旦说服夏娃吃

上帝警告他们不要吃的水果。

夏娃觉得这个水果很好吃，

所以她叫亚当来尝一尝。

亚当很喜欢这种水果，认为它很好。



但是后来，亚当和夏娃开始感到

不快乐。

他们感到羞愧。

他们知道自己做了非常糟糕的事情。

当上帝来与他们说话时，

他们却躲了起来。

# 游戏和活动

## 泡泡蛇

### 您将需要

- 1个500毫升矿泉水瓶
- 1个袜子
- 1个橡皮筋
- 剪刀
- 水
- 洗洁精
- （更好的泡沫可加入：甘油（在超市的烘焙区））

大人帮忙把水瓶切成两半，保留顶部。

在瓶子的切口处放一只袜子，用橡皮筋固定住。

将大约3匙洗洁精与200ml的水混合，也可再加入1匙甘油。（甘油可提前制作并储存）

把泡沫混合到一个盘子或碗，将吹泡器的袜子端浸入肥皂水中。

持续吹吹另一端，你很快就会看到一条长长的泡泡蛇从袜子端出来。

注意：气泡混合物不能食用，确保你的孩子能够理解并且做到吹气而不是吸气。



## 跳过蛇！

这个跳绳游戏是非常年轻，可以提高精细运动技能。

将绳子当做蛇，蛇需要持续在地上爬，所以绳子也要保持在地上。让两个人在两端握住它或将绳子一头固定住，另一头由人在操控它。

沿着地板上轻轻地挥动绳子，看起来像一条爬行的蛇。

孩子们尝试在不碰到绳子的情况下跳过它，轮流做挑战者和操控者。

## 操控机器人

这一个经典游戏“西蒙说”课堂。在游戏中，它会提醒孩子们，上帝没有把我们造成机器人，而是给了我们自由的意志。

机器人总是遵循命令，因此当大人说“机器人”的时候，孩子就必须按大人说的做。如果指令没有以“机器人”开头，孩子必须忽略指令。


为了让它更有趣，可以用机器人的声音来发出命令。如过孩子比较大，可以轮流做机器人。








# 螺旋蛇

涂色并剪裁





























# 涂色并数一数








# 水果图案粘贴



# 匹配蛇

## 连线来匹配蛇



# 手工——树

## 您将需要：

- 1个圆柱形空心纸板
- 厚白色卡片
- 马克笔、铅笔或颜料
- 扭扭棒毛绒条
- 彩色纸
- 双面胶



## 指示

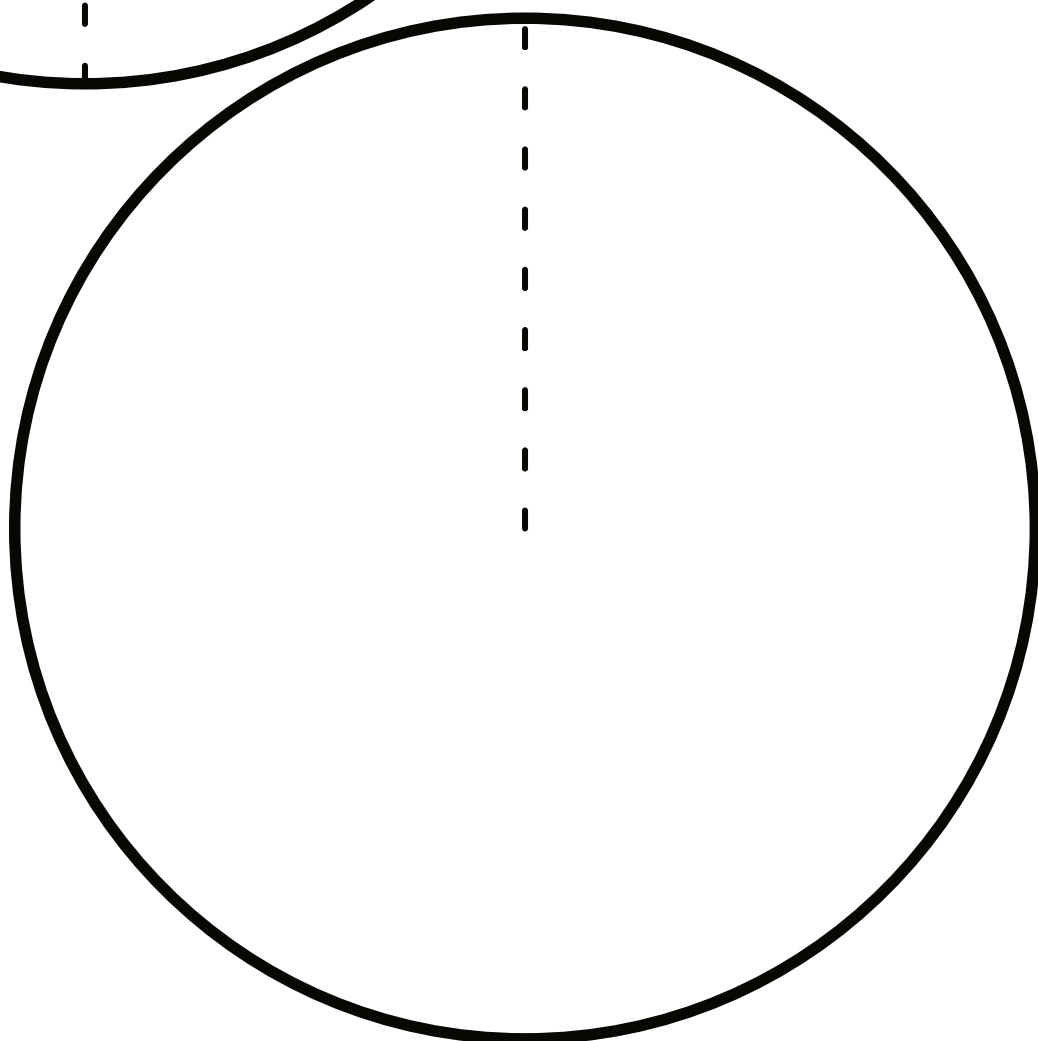
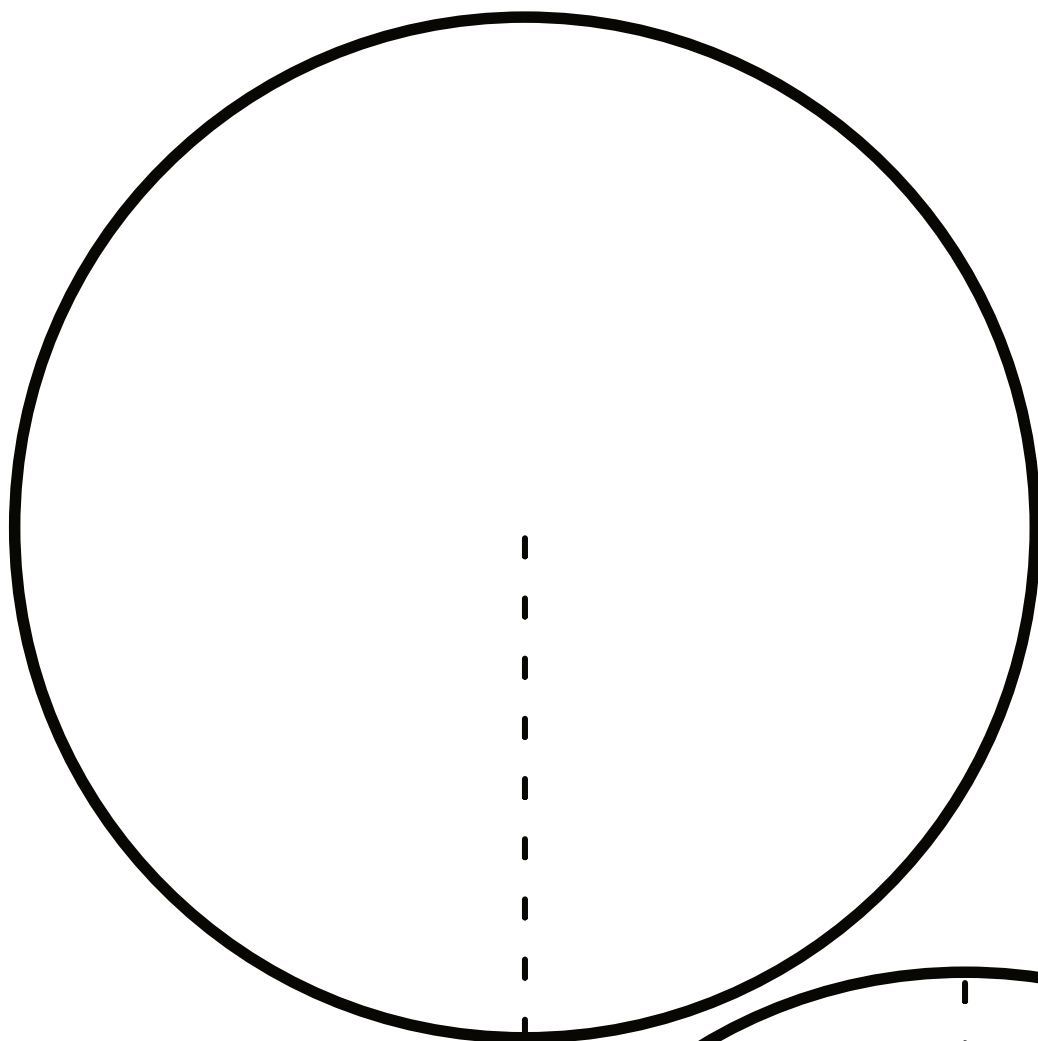
1. 打印模板到厚白色卡纸上。
2. 从模板上剪下圆圈，两面都涂上绿色。
3. 将圆柱形空心纸板的外面涂上棕色。
4. 在管子的顶部做四个小切口。（做一个十字架）
5. 将绿色的圆圈相卡入管道的缝隙中。  
（如果需要的话，可以使用胶带或胶水加固）
6. 彩色纸捏成圆形粘在厚白色卡纸上做水果。
7. 把扭扭棒绕在树的顶端做成一条蛇。
8. 剪下禁止标签，贴在树干上。

# 手工树 模板

打印两份。

剪出圆

两面涂色













# 崇拜

推荐的崇拜歌曲不是由Trueway Kids制作的，YouTube视频仅供个人使用。

God made me

<https://youtu.be/0a97A6yIG00>

Trust and obey

<https://youtu.be/OSWoGIWcvN4>

Jesus love is very wonderful

<https://youtu.be/u223-5FTHPs>



## 祷告

为我们做错的事向上帝祷告，  
祈求祂赦免。

求祂帮助你顺服祂，远离试探。

## 下周

## 诺亚方舟

如果您还没有注册我们的账号，请注册以通过电子邮件接收未来的课程。

[truewaykids.com/subscribe/](http://truewaykids.com/subscribe/)

