



ស្នើច
និង
គន្លឹះ

ក្នុងការប្រើ ប្រាស់ PC

BY PROM SOKREACH

អារម្ភកថា

គ្មាននរណាម្នាក់ដែលចេះគ្រប់យ៉ាងទេ តែក៏មិនគួរមិនចេះអ្វីសោះដែរ។ កាលពីខ្ញុំនៅពីតូច ខ្ញុំតែងតែជួបបញ្ហាកុំព្យូទ័រ ជាពិសេសពេលកំពុងលេងហ្គេម និងពេលដែលចង់ (Hack) ហ្គេម។ ខ្ញុំតែងតែបង្កបញ្ហាដល់បងប្រុសរបស់ខ្ញុំ ខណៈពេលដែលពួកយើងគ្មានកុំព្យូទ័រទំនើបៗ ហើយខ្ញុំក៏មិនចេះជួសជុលនិងដោះស្រាយបញ្ហាកុំព្យូទ័រនៅពេលខ្ញុំបង្កបញ្ហានោះទេ គឺគាត់តែងតែជាអ្នកដោះស្រាយជានិច្ច រហូតដល់ខ្ញុំបានចូលរៀននៅថ្នាក់បណ្តុះបណ្តាលបច្ចេកវិទ្យាអាន-ANT ទើបខ្ញុំអាចដោះស្រាយបញ្ហាជាច្រើនដោយខ្លួនឯងបាន តែដើម្បីពង្រឹងសមត្ថភាពបន្ថែម និងសម្រាយមន្ទិលសង្ស័យដែលខ្ញុំមានជាយូរណាស់មកហើយនោះ ខ្ញុំបានស្រាវជ្រាវបន្ថែមដើម្បីអភិវឌ្ឍន៍ខ្លួន តែដោយសារតែប្រធានបទដែលខ្ញុំបានស្រាវជ្រាវមួយចំនួនក៏ជាបញ្ហាចោទខ្លាំងនៅក្នុងសង្គម ទើបខ្ញុំសរសេរចំណុចទាំងនេះឡើងជាខេមរភាសាដើម្បីឲ្យ សាធុជនទាំងឡាយងាយស្រួលក្នុងការបឺតជញ្ជក់យកចំណេះដឹងនិងអភិវឌ្ឍន៍ខ្លួនបន្ថែម។

ជាចុងក្រោយខ្ញុំសូមជូនពរឲ្យអ្នកដែលបានអានកម្រងវណ្ណកម្មទាំងនេះឲ្យជួបតែភាពចម្រុងចម្រើននិងភាពជោគជ័យក្នុងជីវិត ហើយខ្ញុំសង្ឃឹមថាកម្រងវណ្ណកម្មនេះក៏ជាកម្លាំងចលកម្មមួយក្នុងខ្សែជីវិតរបស់អ្នកដែរ។

ធ្វើនៅរាជធានីភ្នំពេញ ថ្ងៃទី៩ ខែមិថុនា ឆ្នាំ២០១៩
ព្រំ សុខរាជ

មាតិកា

1. វិធីដោះស្រាយបញ្ហាមួយចំនួនតាម Command Prompt
2. Shortcut Key Hack
3. របៀបមើលរឿងអូ 3D លើកុំព្យូទ័រ
4. របៀបធ្វើ Bios update
5. របៀបរក Crack និង Serial សម្រាប់ Program នានា

1. វិធីដោះស្រាយបញ្ហាមួយចំនួនតាម Command Prompt

❖ Hard Disk

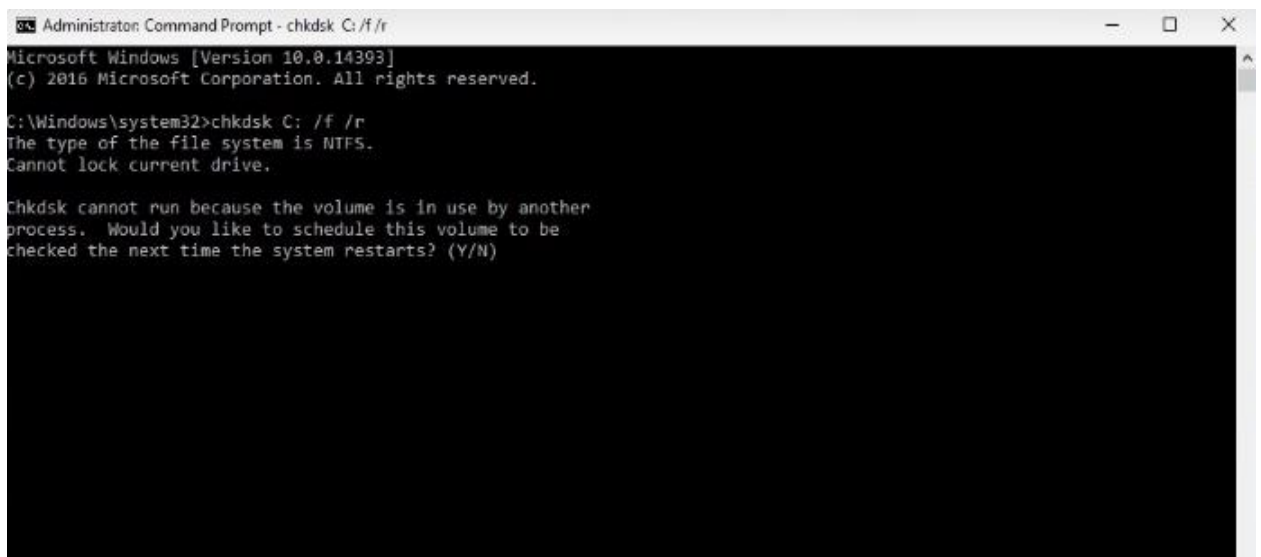
បើសិនជាអ្នកមានបញ្ហា Hard Disk ដើរយឺត ហើយមិនដឹងថាត្រូវជួសជុលយ៉ាងម៉េច។ សូមសាកល្បងធ្វើតាមរបៀបនេះជាការសង្គ្រោះបឋមដោយ៖

i) Run command promptជាadministration

ii) Type: `chkdsk c: /f /r`

Drive ដែលយើងចង់ជួសជុលនិង recover file ឲ្យជួសជុល (Fix) ឲ្យ recover file ដែលខូច ឬ បាត់សូម្បីតែ External Drive ឬ USB Flash Drive

iii) វានឹងសួរថា Would you like to schedule this volume to be checked the next time system restarts? (Y/N)



```
Administrator: Command Prompt - chkdsk C: /f /r
Microsoft Windows [Version 10.0.14393]
(c) 2016 Microsoft Corporation. All rights reserved.

C:\Windows\system32>chkdsk C: /f /r
The type of the file system is NTFS.
Cannot lock current drive.

Chkdsk cannot run because the volume is in use by another
process. Would you like to schedule this volume to be
checked the next time the system restarts? (Y/N)
```

iv) Type Y

v) Restart កុំព្យូទ័ររបស់អ្នក

+ យើងត្រូវចាំមួយសន្ទុះធំ ហើយកុំភ្លេចសាកថ្មីឲ្យពេញផងមុនប្រើវិធីដើម្បីធ្វើឲ្យប្រាកដថាវាដំណើរការបានពេញ (100%)

❖ USB Flash Drive ឬ External Hard Drive

ពេលដែលមេធាវីចូល Flash ឬ External Hard Drive របស់យើង ចំពោះករណីមួយចំនួន មេធាវីនោះនឹងធ្វើឲ្យ file ក្នុង Flash ឬ External Hard Drive ក្លាយ

ជា shortcut file ទាំងអស់ តែយើងអាចទាញ file ដ៏មានតម្លៃរបស់យើងមកវិញបាន ដោយប្រើ system របស់យើងដោយប្រើ command prompt ដោយ៖

i) Run command promptជាadministration

ii) Type: attrib -h -r -s /s /d e:*.*

Clears hidden file attribute

Clears read-only file attribute

Clears system file attribute

Processes file in all directories in the specified path

Process folder as well

Drive that you want to recover file

iii) ចូលមើល Flash ឬ External Hard Driveរបស់យើង

iv) Copy file ដ៏មានតម្លៃរបស់យើង ចេញពី Flash ឬ External Hard Drive ជាការស្រេច


2. Shortcut Key Hack


ពេលដែលប្រើប្រាស់កុំព្យូទ័រ ជាពិសេសពេលដែលកំពុងចុច keyboard អ្វីដែលធុញទ្រាន់ជាងគេ គឺនៅពេលដែលដៃយើងនៅជាប់នឹង keyboard តែត្រូវយកដៃចេញ ដើម្បីប្រើ mouse ឬ ញា។ វាហាក់ដូចជាខាតពេលណាស់ ហើយក៏ដូចជាមិនទាន់ចិត្តសោះសម្រាប់មនុស្សមួយចំនួន។ ខាងក្រោមនេះជា Shortcut Key មួយចំនួនដែលអាចសម្រួលដល់ការប្រើប្រាស់ និង កាត់បន្ថយ កំហាតពេលមួយចំនួន៖

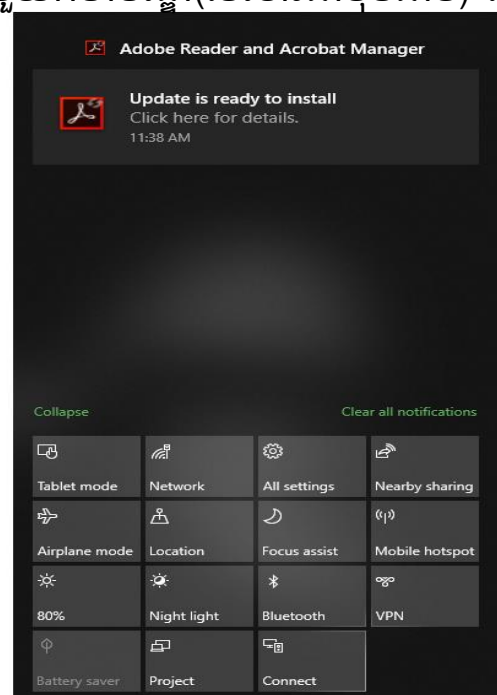
i) ចុច  + D ដើម្បី show desktop ពិសេសនៅពេលដែលកុំព្យូទ័រយើងគាំងចុចអ្វីដែលបាន

ii) Ctrl + Backspace ដើម្បីលុបម្តងមួយពាក្យ ឬ មួយកថាខណ្ឌ(បើសិនជាចុចជាប់) ហើយ អាចប្រើវាបានគ្រប់ទីកន្លែងទាំងអស់


iii) F2 ដើម្បី rename file ឬ folder
(មិនដំណើរការសម្រាប់ប្រភេទកុំព្យូទ័រមួយចំនួន)

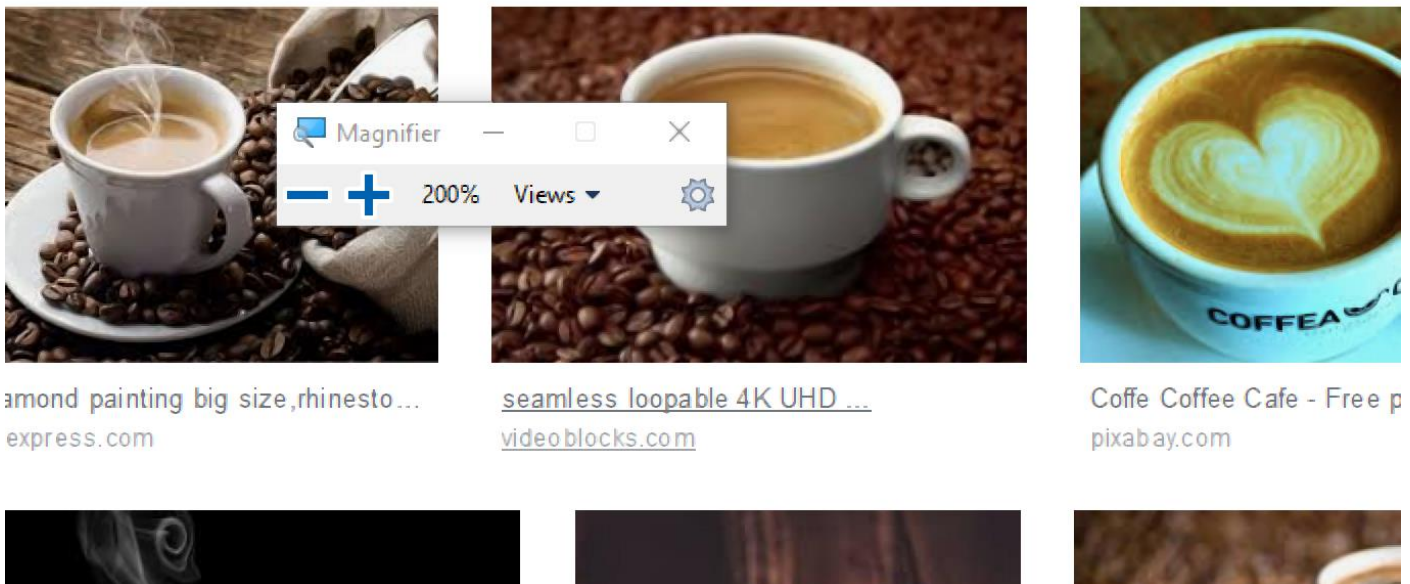
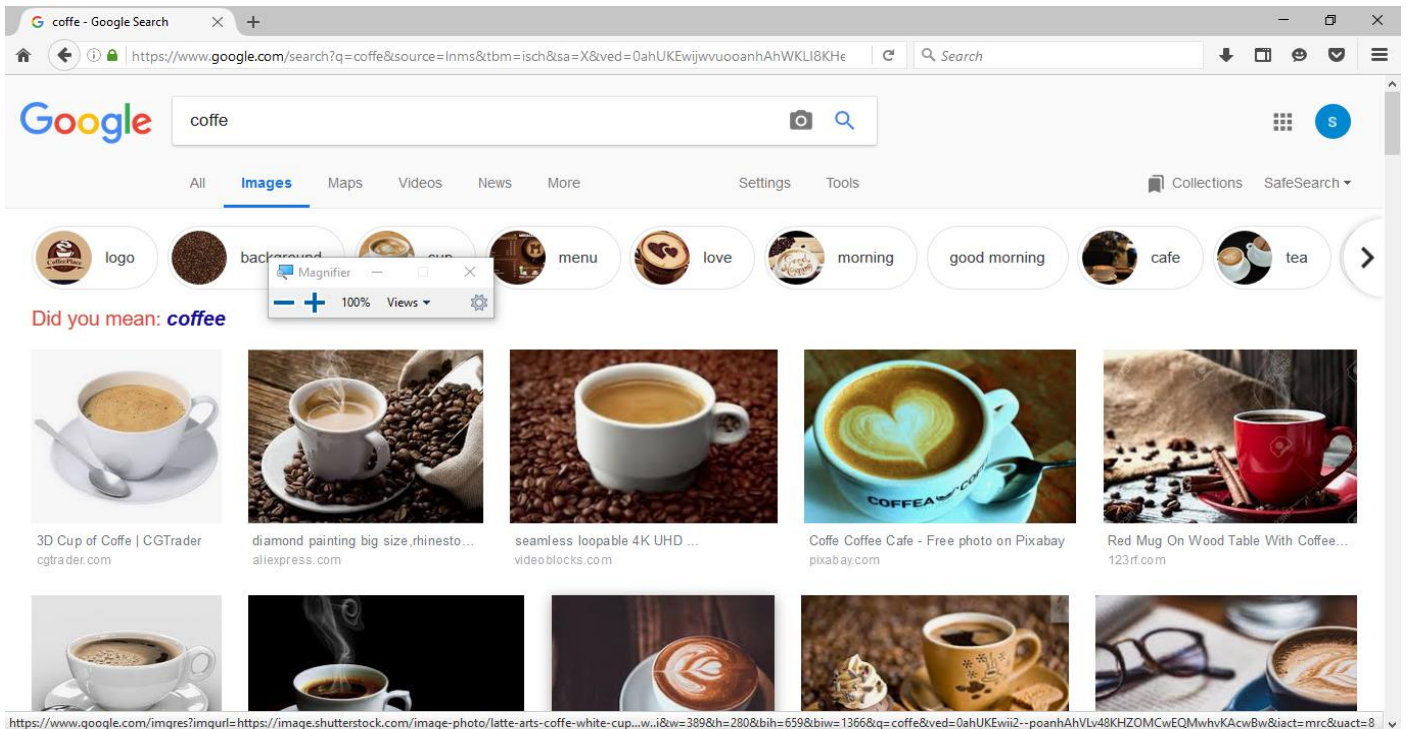
iv) ចុច  + I ដើម្បីបើក Setting



v) ចុច  + A ដើម្បីបើក Action Panel




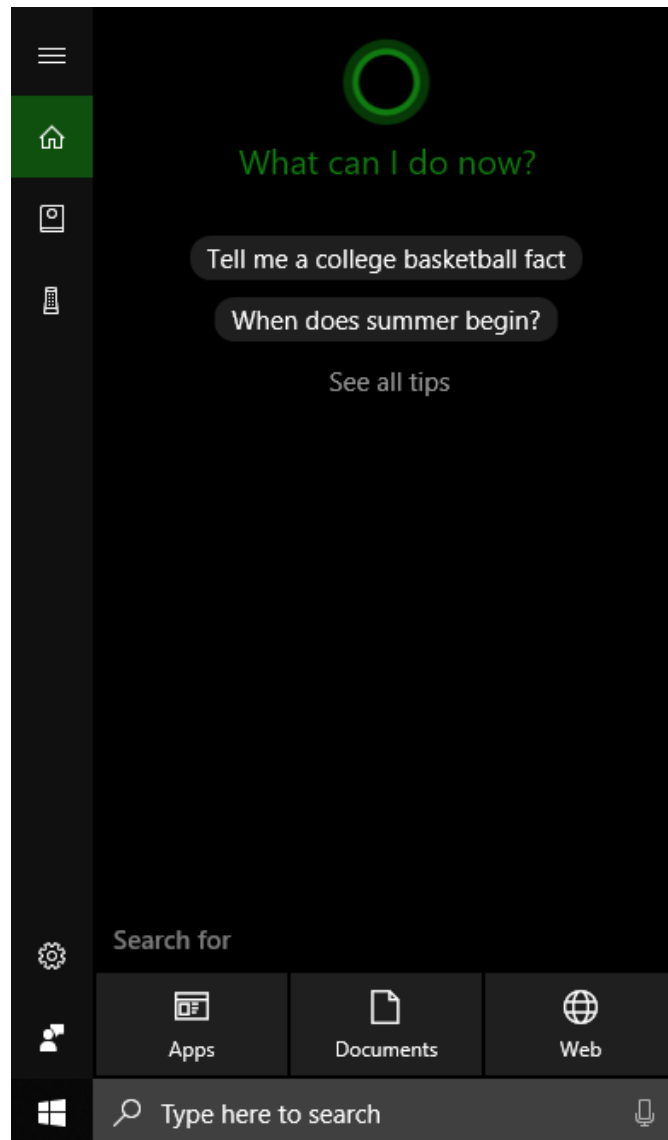
Action Panel

vi) ចុច  + + (សញ្ញាបូក) ឬ - (សញ្ញាដក) ដើម្បីពង្រីក ឬ បង្រួម screen នៅពេលដែល យើងចង់មើលអ្វីមួយឲ្យលម្អិត ឬ ងាយស្រួលមើលជាងមុន



vii) ចុច  + លេខ ដើម្បីបើកកម្មវិធីដែលដាក់នៅលើ task bar ដោយរាប់ពីឆ្វេងទៅស្តាំ
 ឧ.  + 4 នោះវានឹងបើកកម្មវិធីទី៤ដែលយើងដាក់នៅលើ task bar ដោយរាប់ពីឆ្វេង
 ទៅស្តាំដូចយើងចុច mouse អច្ឆឹងដែរ

viii) ចុច  + S ដើម្បីបើក search bar search button លើ task bar



Search bar

3. របៀបមើលរឿងអូ 3D លើកុំព្យូទ័រ

យើងត្រូវមាន៖

1. វ៉ែនតា 3D



2. ដំឡើងកម្មវិធី KM Player



3. រីដេអូ3D (ពេលបើកមកដំបូងរីដេអូដំណើរការពីរផ្ទាំងទន្ទឹមគ្នា)។

▪ របៀបធ្វើឲ្យ KM Player បង្ហាញរូប3D៖

1. បើក KM Player
2. Right Click on KM Player → Select 3D Controls → Select Side by Side → 2D
3. ពាក់វ៉ែនតា 3D
4. ទាញរីដេអូដែលយើងចង់មើលចូលក្នុង KM Player ។

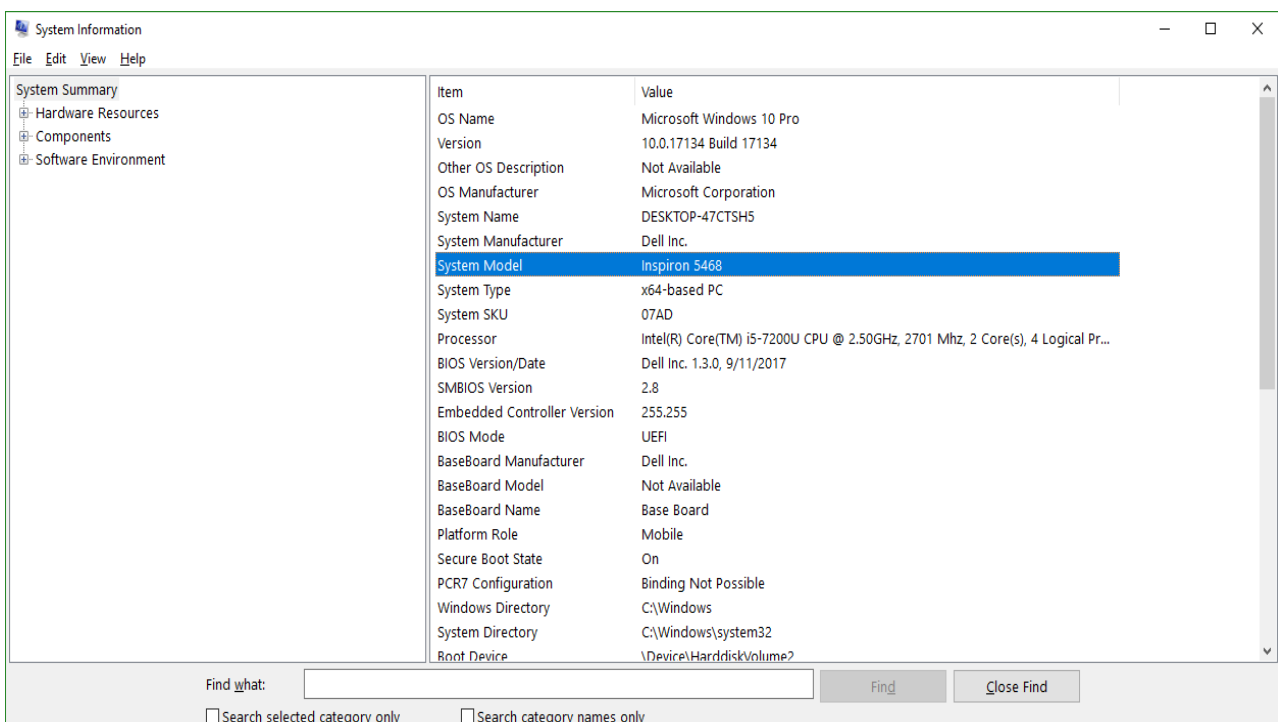
+ បញ្ជាក់ ៖ បើសិនជាវ៉ែនតា3Dរបស់យើងម្ខាងពណ៌ខៀវ ម្ខាងពណ៌ក្រហម យើងត្រូវ

Selectយក Red/Blue-True (អាស្រ័យទៅតាមពណ៌ម្ខាងៗនៃវ៉ែនតា3D) ។

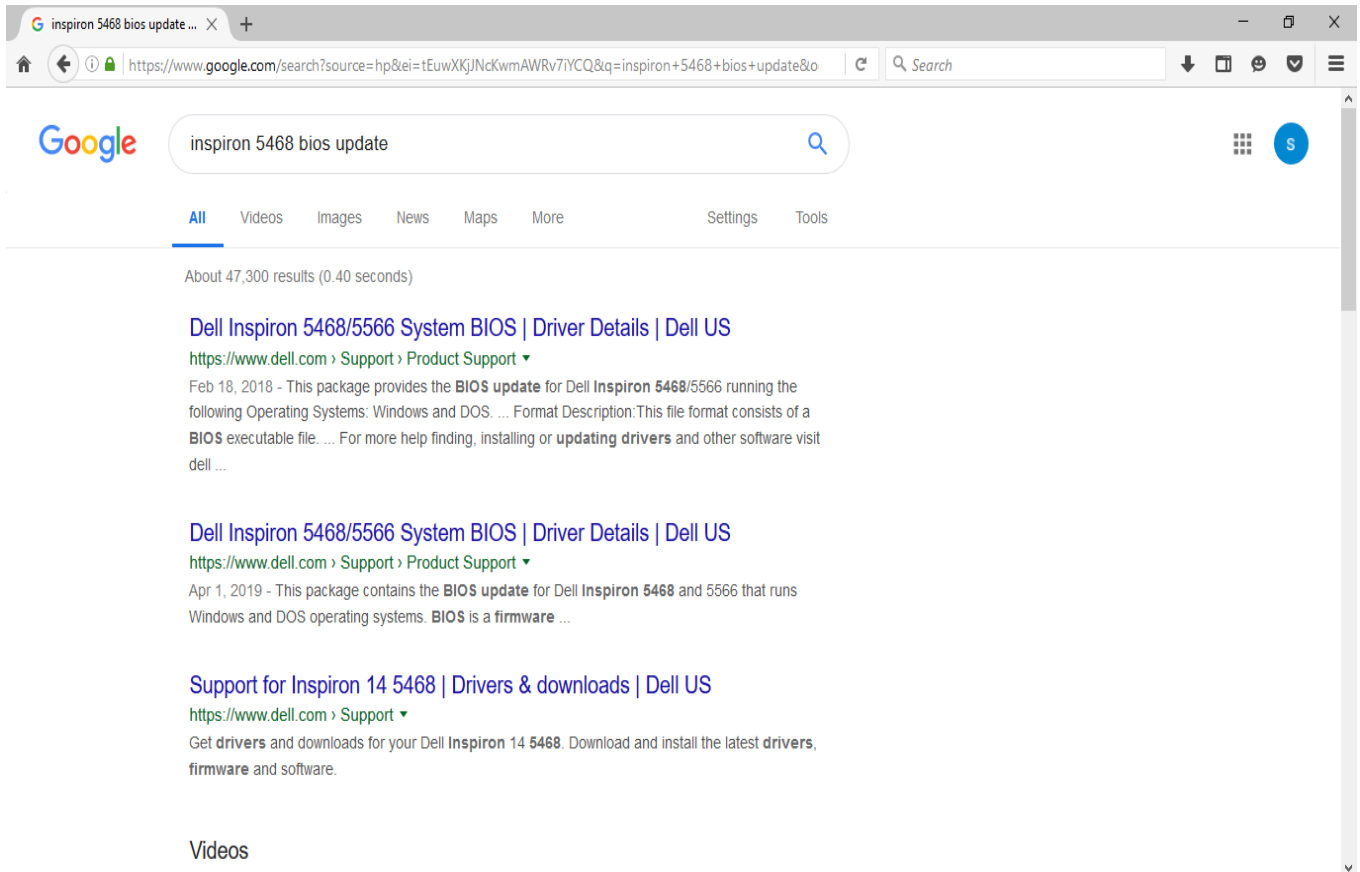
4. របៀបធ្វើ Bios update

បើសិនជាកុំព្យូទ័ររបស់អ្នកដំណើរការដោយគ្មានបញ្ហាអ្វី ហើយ device ទាំងអស់ដែលភ្ជាប់ជាមួយកុំព្យូទ័រគឺ bug free នោះគឺគ្មានមូលហេតុអ្វីត្រូវឲ្យ update bios ទេ តែបើសិនជា computer អ្នកចាស់ និងមិនអាចភ្ជាប់ទៅ device មួយចំនួននោះគឺត្រូវ update bios ហើយ។ ដើម្បី update bios យើងត្រូវ៖

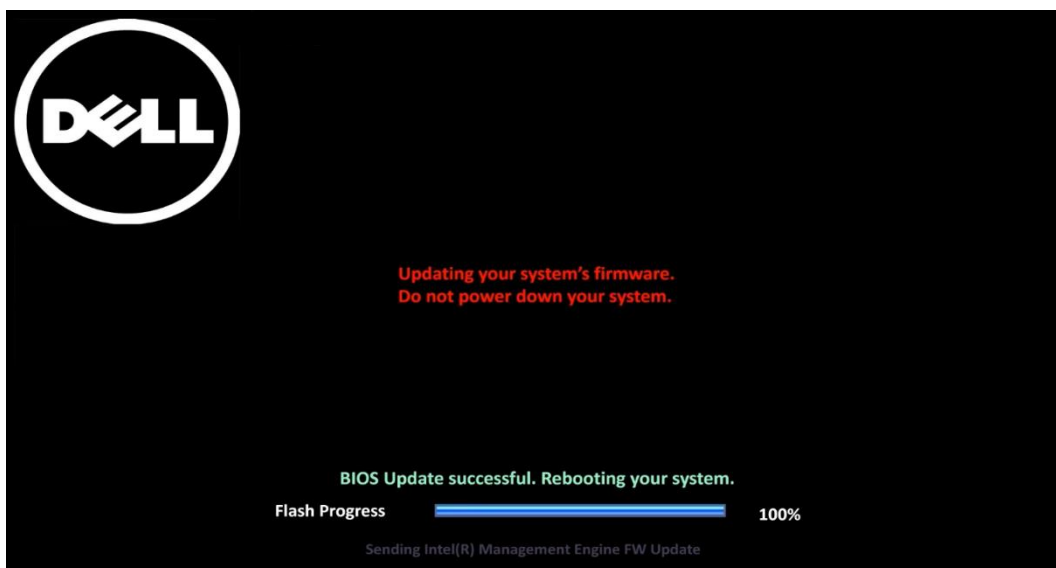
- i) មើលsystem modelកុំព្យូទ័រដោយសរសេរmsinfo32លើRun
- ii) វានិងបង្ហាញsystem information
- iii) យើងត្រូវត្រួតពិនិត្យលើsystem model



iv) Search system model + bios update on Google



- v) ចូល website brand កុំព្យូទ័រហើយ download file នោះ
- vi) បិទ program ផ្សេងៗ ហើយបើក file ដែលបាន download នោះ
- vii) យកពាក្យ OK ហើយ OK ទៀត
- viii) វានឹងបង្ហាញផ្ទាំងមួយបញ្ជាក់ថា វាកំពុងចេញប្រតិបត្តិការ



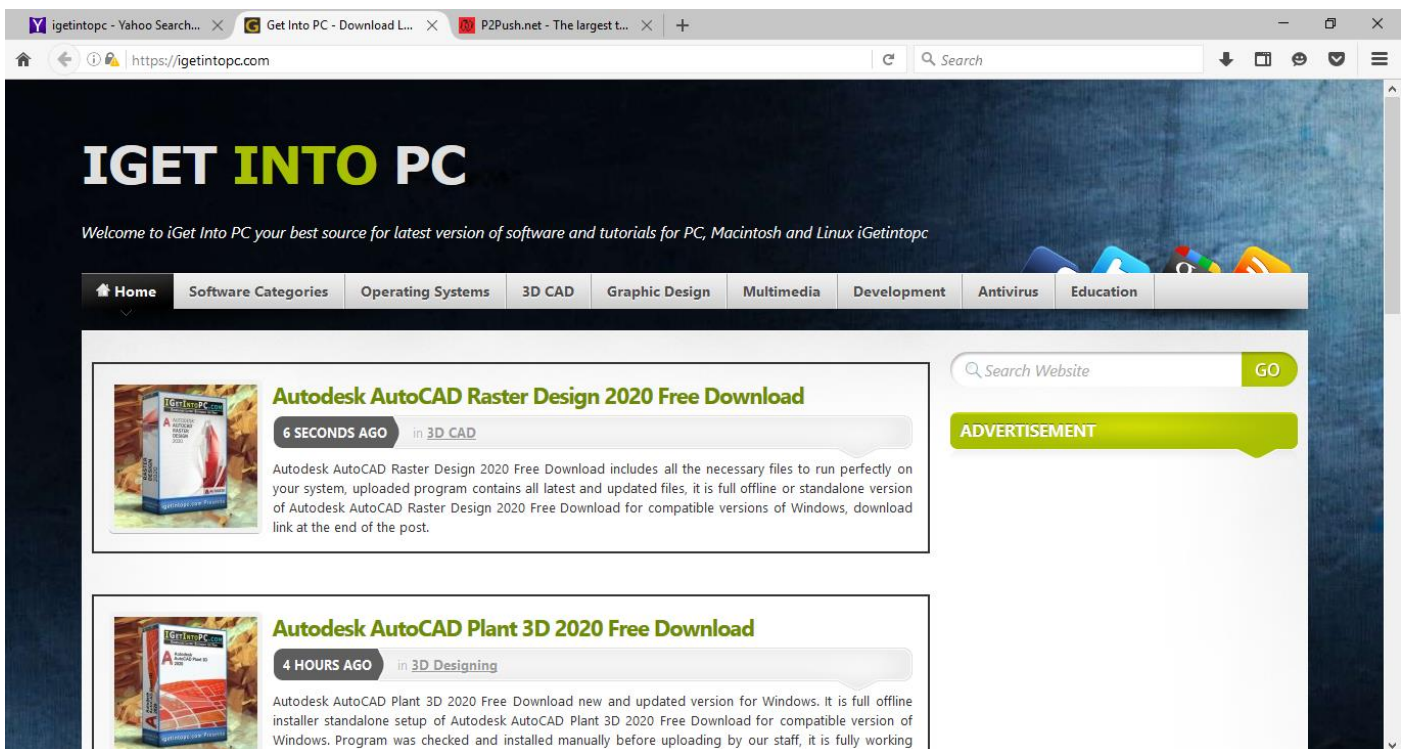
6. របៀបរក Crack និង Serial សម្រាប់ Program នានា

5. របៀបរក Crack និង Serial សម្រាប់ Program នានា


កម្មវិធីភាគច្រើនសុទ្ធតែត្រូវការ Serial Number ដើម្បី Activate។ បើគ្មាន Crack និង Serial ទេ យើងនឹងអាចប្រើ Program នោះក្នុងរយៈពេលខ្លី ឬ បំពេញមុខងារមិនបានពេញលេញ ពិសេស Program ប្រភេទ Anti-Virus។ ខាងក្រោមនេះជាវិធីសាស្ត្រ និង គន្លឹះមួយចំនួន ដើម្បីរក Crack និង Serial៖

-សុំ Copy Folder File Set Up ពីអ្នកដែលអាចជួយបាន (មិត្តភក្តិ, គ្រូបង្រៀន, បងប្អូន...)

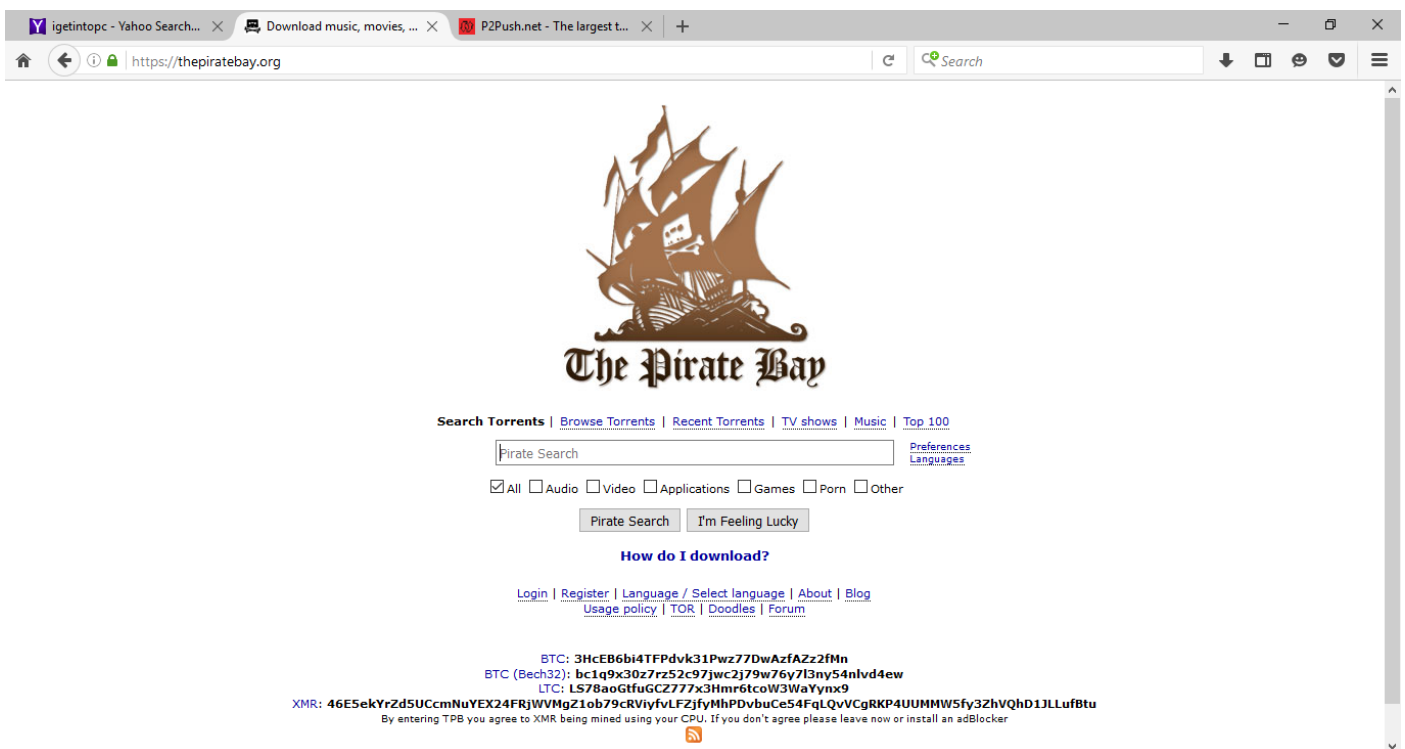
-ចូល download file set up ពី website មួយចំនួនដូចជា igetintopc.com, thepiratebay.org, p2push.net... ដែលមានភ្ជាប់ Crack ឬ Keygen program ឬ Serial សរសេរទុកស្រាប់ក្នុង Notepad នៅពេល Download មក តែត្រូវធ្វើឲ្យប្រាកដថា File ដែល Download យកមកមានសុវត្ថិភាព 100% ចៀសវាងការនាំមេរោគចូលកុំព្យូទ័រ។



igetintopc.com



P2Push.net



Thepiratebay.org

+ បញ្ជាក់ ៖ ចំពោះ Thepiratebay.org ត្រូវប្រើជាមួយកម្មវិធី uTorrent ហើយ

កត់សម្គាល់ផងដែរថា Thepiratebay.to ជា Website ក្លែងបន្លំទេ។

- ប្រើប្រាស់ Website ដើម្បី Generate serial តាម Online ដូចជា keygenninja.com ឬ serials.ws ដែលជា Website មិនចម្លងមេរោគដល់កុំព្យូទ័រទេ

Serials & keys - unlocks th...
+
https://www.serials.ws
Search


SERIALS.WS
UNLOCKS THE WORLD
DAILY UPDATING!!!

Unlocking the world since 2001

Serials in the database: **126263**
Added today: **0**
Added within the last week: **22**
Top uploaders are:
[Ghosty]
[fox]
[Ahmed]
[Gips]
Recent serials rating is: **58.52%**
Overall average rating is: **42.59%**

Last added	Date
Ashampoo Burning Studio 2019	2019-04-18
IObit Uninstaller Pro 8.4	2019-04-17
SilverFast 8	2019-04-17
sibelus 7.03	2019-04-17
Photoshopcc2015	2019-04-16
Getdataback [April 2019]	2019-04-16
File name: Tourist Bus Simulator Activation Key.txt	2019-04-16
Bot camfrog	2019-04-16
Stormworks: Build and Rescue	2019-04-16
avg antivirus 2019	2019-04-16
AIDA64 Extreme Edition 5.99.4900	2019-04-16
The Sims Super Deluxe (Dutch)	2019-04-14
Viva Pinata Live	2019-04-14
AutoCAD 2009 EN DVD SV 13M0	2019-04-14
Theme Park Inc.	2019-04-14


Top 25 serials	date	rating
IObit Uninstaller Pro 8.4	2019-04-17	100%
Microsoft Windows 10 Pro	2015-10-05	60%
avg antivirus 2019	2019-04-16	50%
ByteFence Anti-Malware Pro 2017	2017-05-24	63%
Ashampoo Burning Studio 2019	2019-04-18	25%
Windows 10 PRO Full Serials + Other	2017-02-10	55%
ByteFence Anti-Malware 2017 free - Pro	2017-05-27	49%
Avast CleanUp Premium 2019	2019-04-13	88%
Windows 10 Professional 64 Bit	2017-02-28	28%
CCleaner Professional 5.52.6967	2019-01-28	69%
Advanced systemcare ultimate 12	2019-03-24	85%
IObit Driver Booster Pro v6.3.0	2019-03-07	17%
Malwarebytes Premium Business [March 2019]	2019-03-07	61%
Free Audio Converter V.5.1.3	2017-07-20	44%

Popular queries:

- winzipdriverupdat
- movie studio platinum 13.0
- ccleaner 5
- pcengprivacysshield windows
- photoshop cs2 serials number
- wing ftp server 4.1.5
- power point 2019 5.9.2 pro
- .hack/.hack/xxx/agent
- dash facebook hack
- tap touche 5.5
- iotransfer 3
- kanto player key serial
- adobe photoshop cs2
- wondershare tunesgo 9.5.0
- internet dowload manager 6.30 build 8
- macromedia fireworks 8
- io transfer
- imylfone ios system recovery
- power 3gp/ipod/psp video converter 8.0.3.26
- amcap 9.22 build 260.3
- idefrag 5.3.1
- magic mp3 tagger
- serial easeus data recovery wizard

Serials.ws

KeyGenNinja.Com serial n...
+
keygenninja.com
Search


KeyGenNinja.com

KEYGENNINJA.COM IS THE BEST WAY TO FIND CRACKS, SERIAL NUMBERS, KEYGENS

Menu

- Home
- Top 100
- Top 300
- DMCA
- Submit your serial

Catalog

A B C D E F G H
I J K L M N O P Q
R S T U V W X Y Z

Top searches

- windows 10(7385318)
- windows 7(4967474)
- internet download manager(2385068)
- winzip(2141627)
- windows xp(1921948)

Last searches

- neodownloader
- windows 10 64 bit
- Maxqda
- macro Express
- adobe acrobat pro DC

Type your search here:

What is serial number and why you need it

Some programs give you limited functionality untill you register them by entering a special string. This string is called serial number. Our site has lots of them. Just enter the program you are looking the number for and press **search** button. Then select the found item in the list and you will go to a page where it is possible to show the serial number or download crack/keygen for it.

What is keygen and how it is used

Keygen is a small program used to generate serials number for software. To use it you should download the archive, unpack and run the executable file. You will see a window and there will be a button **Generate**. Press it and the serial number for the desired software will be generated.

What is crack and how you can use it

Keygen is a small program used to change the software in such a way it won't ask you for serial numbers anymore. Download the archive file, unpack and run the executable. The crack will find the installed software and patch it.

The most popular programs

1. Daemon Tools Lite 4.30.1 (655956)
2. Windows 7 Professional OEM (331985)
3. Windows 7 Home Premium OEM (295588)
4. GTA 4 All (158956)
5. Windows 7 Ultimate E OEM (144833)
6. Spyhunter (123973)
7. Adobe Photoshop 7.0 (114227)
8. Adobe PhotoShop CS5 Extended 12.0 (105800)
9. Windows Server 2008 R2 (99852)

KeyGenNinja.com